

국세통계포털(TASIS)에서 생활업종 평균 연매출을 알려드립니다

— 국세청, 2024. 4

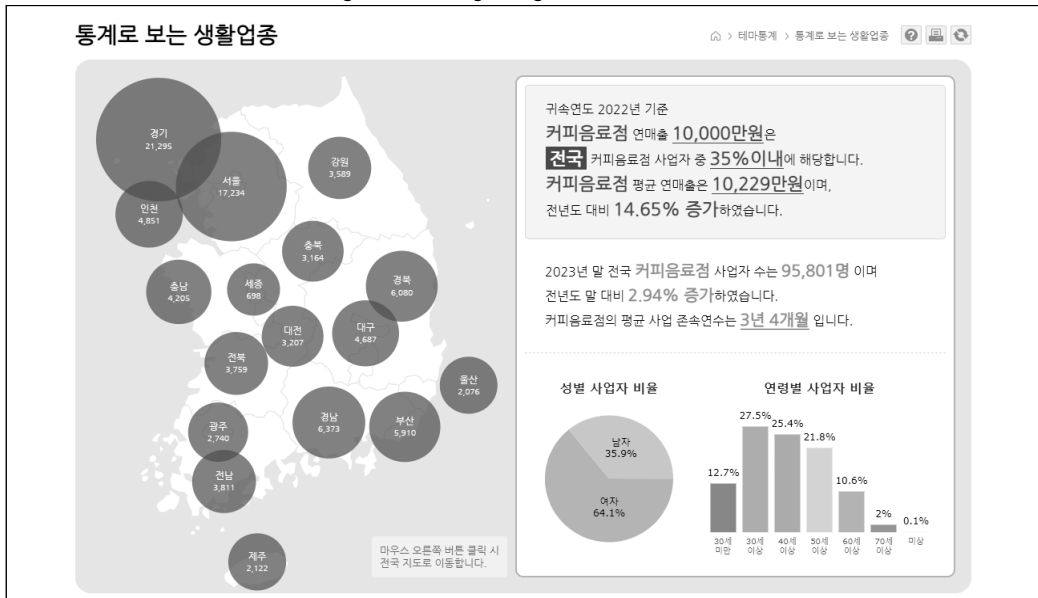
□ 국세청(청장 김창기)은 예비창업자 등이 생활업종 통계를 유용하게 이용할 수 있도록 「통계로 보는 생활업종」* 콘텐츠를 확대하여 서비스합니다.

* 생활업종의 업종별·지역별 매출 수준 등을 볼 수 있는 체험형 통계 콘텐츠

- 국세통계포털(TASIS)에서 제공하는 「통계로 보는 생활업종」 콘텐츠를 통해 업종 및 지역을 선택하여 다각적으로 비교·분석할 수 있도록 업종별·지역별 평균 연매출*과 전년 대비 증감 현황 통계를 새롭게 공개합니다.

* 연매출은 '22년 귀속 종합소득세 총수입금액 데이터 활용

< 통계로 보는 생활업종 결과 화면(예시) >



□ 또한, 국세통계포털(TASIS) 이용자 편의 향상을 위해 개인화 서비스의 모든 메뉴*를 한눈에 볼 수 있는 「나의 알림 서비스」 기능을 추가합니다.

* 통계표 이용 현황, 나의 관심 통계, 나의 즐겨찾기, 나의 질문 & 답변 등



- 아울러 국세통계연보 발간(12월) 전에 국민이 국세통계를 좀 더 빠르고 편리하게 이용할 수 있도록 국세통계포털(TASIS)을 통해 분기별로 공개합니다.
- 이번에 공개하는 1분기 국세통계는 총 77개이며, 총괄 및 징수(38개), 주세(4개), 소비세(4개), 근로장려금(11개) 등으로 구성되어 있습니다.

(세수 현황)

- ① '23년 국세청 세수는 335.7조 원, 전년 대비 12.6%(48.5조 원) 감소
- ② 전국 세무서 중 '23년 세수 1위는 남대문세무서(20.5조 원)
- ③ '23년 세수 비중은 소득세(34.5%), 법인세(23.9%), 부가가치세(22.0%) 순

(채납 현황)

- ④ '23년 말 국세 채납액 현금정리 11.7조 원, 정리중 채납액은 17.7조 원
- ⑤ '23년 고액채납자 재산추적조사로 2.88조 원 징수·확보

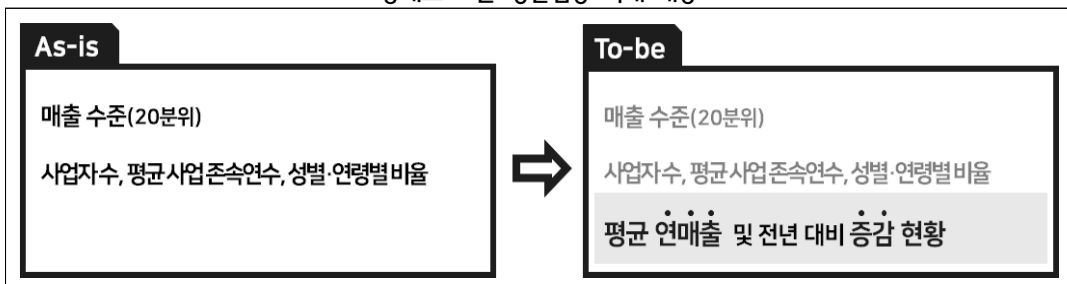
- 앞으로도 국세청은 국민 실생활과 경제활동에 유용한 통계를 제공하고 이용자 중심의 통계 서비스를 위해 지속적으로 노력하겠습니다.

붙임 1 - 『통계로 보는 생활업종』콘텐츠 확대 내용

- 국세청은, 100대 생활업종 통계를 쉽고 유용하게 이용할 수 있도록 지도·그래프로 시각화 하여 업종별·지역별 매출 수준 등을 알 수 있는 '통계로 보는 생활업종' 콘텐츠를 '23년 9월부터 제공하고 있으며,
- '24년 3월부터 업종·지역 선택 시 다각적으로 비교·분석할 수 있도록 업종별·지역별 평균 연매출과 전년 대비 평균 연매출 증감 현황 통계를 새롭게 공개*합니다.

* 국세행정 역량강화 TF의 일환으로 추진(국민 경제활동에 도움이 되는 신규 통계 콘텐츠 공개)

< 통계로 보는 생활업종 확대 내용 >



붙임 2 - 국세통계포털 『개인화 서비스』 개선 내용

- 국세청은, 국세통계포털(TASIS) 이용 편의를 위해 이용자가 자주 이용하거나 관심 있는 통계 등을 편리하게 찾아볼 수 있도록 개인화 서비스를 제공하고 있으며,
- 이번에는 개인화 서비스의 모든 메뉴*를 한눈에 볼 수 있는 '나의 알림 서비스'를 새롭게 제공합니다.
- * 통계표 이용 현황, 나의 관심 통계, 나의 즐겨찾기, 나의 질문 & 답변 등

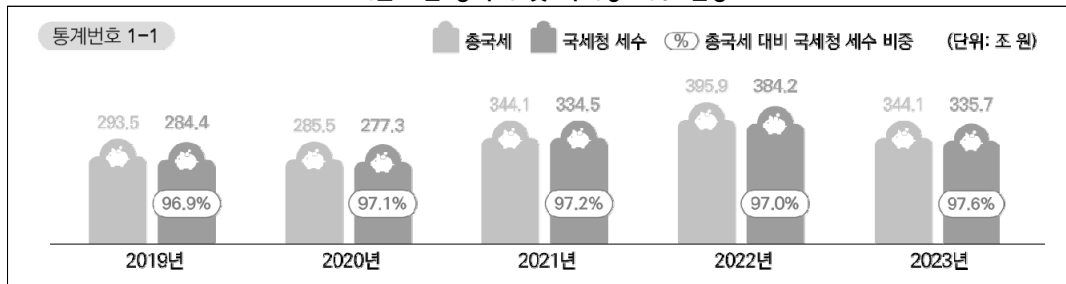
붙임 3 - 「2024년 1분기 국세통계」 주요 내용

① '23년 국세청 세수는 335.7조 원, 전년 대비 12.6%(48.5조 원) 감소

- '23년 국세청 세수는 335.7조 원으로 전년(384.2조 원) 대비 12.6% (48.5조 원) 감소하였으며,
- 총국세 대비 국세청 세수가 차지하는 비중은 97.6%로 '22년(97.0%)에 비해 0.6%p 증가한 것으로 나타났습니다.

* 총국세 : 국세청 세수 + 관세 + 관세·지방세분 농어촌특별세

< 최근 5년 총국세 및 국세청 세수 현황 >



② 전국 세무서 중 '23년 세수 1위는 남대문세무서(20.5조 원)

- '23년 전국 133개 세무서의 세수 현황을 살펴보면 남대문세무서가 20.5조 원으로 1위('22년 남대문세무서)를 차지하였는데,
- 남대문세무서는 법인세('23년 11.3조 원, 55.1%) 비중이 높은 세무서이며, '22년(20.1조 원) 세무서 세수 대비 2.0%(0.4조 원) 증가하였습니다.



< 2023년 세수 상위 5개 세무서 현황 >

[통계번호: 2-1-4]		
구 분	세무서	세 수
1 위	남대문	20조 4,759억 원
2 위	수 영	15조 7,754억 원
3 위	영등포	12조 9,989억 원
4 위	서 초	10조 9,609억 원
5 위	삼 성	9조 4,649억 원

< 2023년 세수 하위 5개 세무서 현황 >

[통계번호: 2-1-4]		
구 분	세무서	세 수
129위	상 주	1,808억 원
130위	남 원	1,759억 원
131위	거 창	1,652억 원
132위	영 덕	1,185억 원
133위	포 향	804억 원

③ '23년 세수 비중은 소득세(34.5%), 법인세(23.9%), 부가가치세(22.0%) 순

- '23년 세목별 세수는 소득세 115.8조 원(34.5%), 법인세 80.4조 원(23.9%), 부가가치세 73.8조 원(22.0%) 순으로 집계되었습니다.

* 상속·증여세 14.6조 원, 교통·에너지·환경세 10.8조 원, 개별소비세 8.8조 원 등

④ '23년 국세 체납액 현금정리 11.7조 원, 정리중 체납액은 17.7조 원

- '23년 체납액 현금정리 금액은 11.7조 원으로 '22년(11.4조 원) 대비 0.3조 원(2.6%) 증가한 것으로 나타났습니다.
- '23년 연도 말 기준 국세 정리중 체납액은 17.7조 원으로 '22년 (15.6조 원) 대비 2.1조 원(13.5%) 증가하였습니다.

⑤ '23년 고액채납자 재산추적조사로 2.88조 원 징수·확보

- '23년 고액채납자에 대한 재산추적조사로 실적*은 2.88조 원이며, '22년(2.56조 원) 대비 0.32조 원(12.5%) 증가한 것으로 나타났습니다.

* 재산 은닉 혐의가 있는 고액·상습채납자로부터 징수·압류한 금액

- '23년 은닉 재산 환수를 위한 민사소송 등 소제기 건수는 1,058건으로 '22년(1,006건) 대비 52건 증가하였습니다.