

국세통계 콘텐츠를 활용하면 창업이 보입니다

- 국세청, 2023. 10

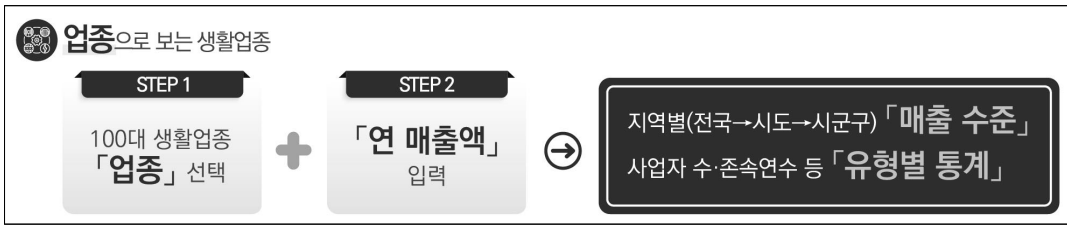
- 국세청(청장 김창기)은 국세데이터 분석을 통해 예비창업자 등에 유용한 신규 콘텐츠를 국세통계포털(TASIS)에 새롭게 제공합니다.
- 지난 5월, 최근 5년간의 100대 생활업종 데이터 분석으로 예비창업자·취업희망자 등에 도움이 되는 신규 통계를 공개한 바 있습니다.
- * 지역별·업종별 사업자 수 증가율, 사업 존속연수별·성별·연령별 통계
- 이번에는 100대 생활업종 통계를 보다 쉽고 유용하게 이용할 수 있도록 지도·그래프 등으로 시각화하여, 업종별·지역별 매출 수준 등을 알 수 있는 '통계로 보는 생활업종' 콘텐츠를 서비스합니다.
- '통계로 보는 생활업종'은 업종 또는 지역을 선택하고 연 매출액을 입력하면 업종별·지역별 매출 수준과 유형별 통계(사업자 수, 평균 사업 존속연수, 성별·연령별 비율)를 쉽고 편리하게 한 눈에 볼 수 있는 통계 콘텐츠*입니다.
- * (매출 수준) '21년 귀속 종합소득세 총수입금액을 활용하였으며, '22년 귀속은 2024년 2월 공개 예정
- (유형별 통계) '22년 말 기준 사업자 수, 평균 사업 존속연수, 성별·연령별 비율

『통계로 보는 생활업종』 주요 내용

- '통계로 보는 생활업종' 중 업종으로 보는 생활업종은 이용자가 보고 싶은 업종의 매출 수준과 유형별 통계를 지역별로 비교·분석해 볼 수 있는 통계 콘텐츠입니다.
- 이용자가 100대 생활업종을 선택하고 연 매출액을 입력하면, 지도를 통해 선택한 업종의 지역별(전국→시·도→시·군·구) 매출 수준과 유형별 통계를 알 수 있습니다.

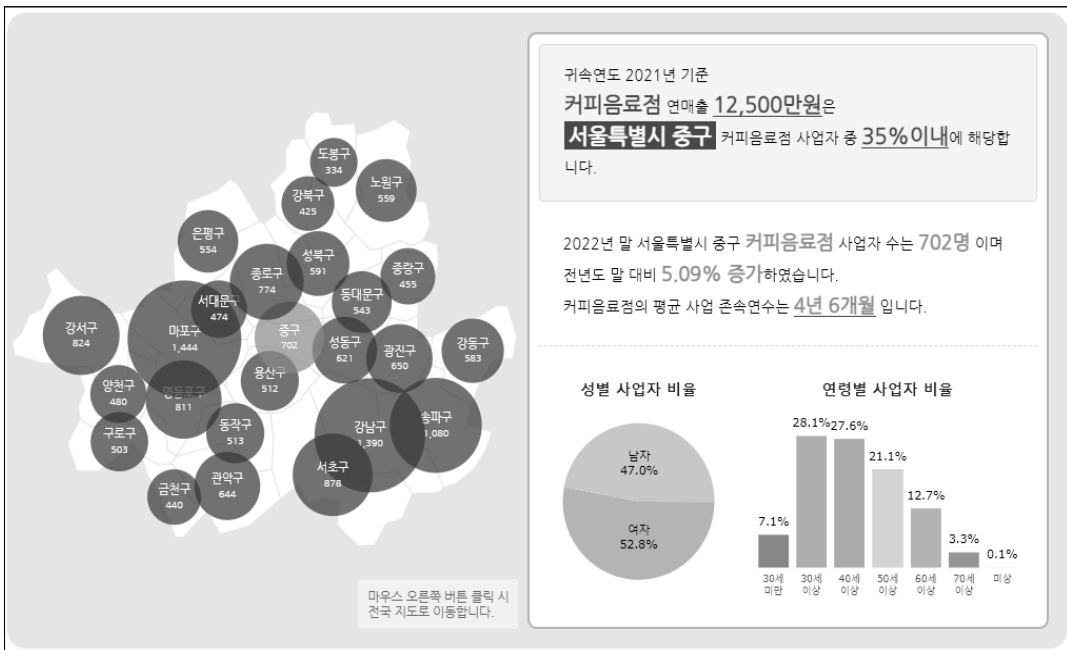


【 업종으로 보는 생활업종 구성 】



- 예를들어, '커피음료점'을 선택하고 연 매출액 1억 2,500만 원을 입력한 후 지도를 통해 전국, 서울특별시, 서울특별시 중구 순서로 선택하면
- 아래와 같이 지역별 매출 수준(서울특별시 중구 내 35% 이내)과 유형별 통계(사업자 수, 평균 사업 존속연수, 성·연령별 비율)를 볼 수 있습니다.

【 업종으로 보는 생활업종 결과 화면(예시) 】



- '통계로 보는 생활업종' 중 지역으로 보는 생활업종은 이용자가 보고 싶은 지역의 매출 수준과 유형별 통계를 업종별로 비교·분석해 볼 수 있는 통계 콘텐츠입니다.
- 이용자가 지역(시·군·구 단위)을 선택하고 연 매출액을 입력하면, 업종 메뉴를 통해 선택한 지역의 업종별 매출 수준과 유형별 통계를 알 수 있습니다.
- 예를들어, '경기도 부천시'를 선택하고 연 매출액 3억 5,000만 원을 입력한 후 업종 메뉴에서 편의점을 선택하면
- 업종별 매출 수준(전국 70%, 경기도 70%, 부천시 75% 이내)과 유형별 통계(사업자 수,

평균 사업 존속연수, 성·연령별 비율)를 볼 수 있습니다.

『통계로 보는 생활업종』 활용 방법

- Q. 정년퇴직 후, 제2의 인생을 준비하는 임 모씨(경기도 수원시 거주)는 주거지 인근에서 연 매출 2억 원 규모의 호프주점을 운영할 계획이나, 어느 지역에서 창업할지 고민 중입니다.
- A. 업종으로 보는 생활업종에서 호프주점·연 매출 2억 원 입력 결과 경기도 △△시가 매출 수준과 사업자 수 등을 고려할 때 가장 적합한 지역으로 확인되는 등 창업 결정에 유용하게 활용할 수 있습니다.

업종으로 보는 생활업종 활용 방법

업종으로 보는 생활업종에서 제공하는 업종의 지역별 정보(매출 수준, 사업자 수 등)를 이용하여 창업 희망 지역을 선택하는데 활용할 수 있습니다.

경기도 △△시

- 매출 수준 : 상위 15%
- 평균존속연수 : ○.○년
- 사업자 수, 성·연령별 비율

경기도 ★★시

- 매출 수준 : 상위 5%
- 평균존속연수 : ○.○년
- 사업자 수, 성·연령별 비율

경기도 □□시

- 매출 수준 : 상위 10%
- 평균존속연수 : ○.○년
- 사업자 수, 성·연령별 비율

- Q. 서울특별시 △△구에서 커피음료점을 운영하는 문 모씨는 주변에 늘어가는 커피음료점으로 인해 매출이 줄어들어, 연 매출 3억 원을 유지할 수 있는 다른 업종으로 변경을 고민 중입니다.
- A. 지역으로 보는 생활업종에서 서울특별시 △△구·연매출 3억 원 입력 결과 패스트푸드점이 매출 수준과 사업자 수 등을 고려할 때 가장 적합한 업종으로 확인되는 등 업종 변경 결정에 유용하게 활용할 수 있습니다.

지역으로 보는 생활업종 활용 방법

지역으로 보는 생활업종에서 제공하는 지역의 업종별 정보(매출 수준, 사업자 수 등)를 이용하여 변경 희망 업종을 선택하는데 활용할 수 있습니다.

분식점

- 매출 수준 : 상위 20%
- 평균존속연수 : ○.○년
- 사업자 수, 성·연령별 비율

패스트푸드점

- 매출 수준 : 상위 40%
- 평균존속연수 : ○.○년
- 사업자 수, 성·연령별 비율

제과점

- 매출 수준 : 상위 35%
- 평균존속연수 : ○.○년
- 사업자 수, 성·연령별 비율



- 이번에 3차로 공개(9.25.)하는 국세통계는 법인세 세액공제·감면과 접대비·기부금, 세금계산서 발급금액 등 77개로 국세통계포털(TASIS)에서 쉽고 편리하게 활용할 수 있으며 주요 내용은 다음과 같습니다.

법인세 분야

- ① '22년에 신고한 법인세 수입금액을 규모별로 보면 수입금액이 100억 원 초과인 경우 법인 수와 총부담세액은 각각 5.2%(5.1만 개), 88.1%(77.4조 원)를 차지하며, 1조 원 초과인 경우 각각 0.1%(529개), 53.4%(46.9조 원)를 차지하는 것으로 나타남*

* '22년에 법인세를 신고한 법인 수는 98.2만 개, 총부담세액은 87.8조 원

- ② 법인세 세액공제를 신고한 법인 수와 세액공제액은 17.3만 개, 13.6조 원*으로 5년 전(5.9만 개, 7.6조 원) 대비 각각 193.2%(11.4만 개), 78.9%(6조 원) 증가하였으며, 법인 수는 중소기업이 91.9%, 세액공제액은 일반법인이 73.5%의 비율을 차지함

* (중소기업) 15.9만 개, 3.6조 원. (일반법인) 1.4만 개, 10조 원

※ 국세청은 법인세 세액 공제·감면을 받으려는 중소기업 등에 법인세 공제·감면 컨설팅 제도과 연구·인력개발비 세액공제 사전심사 제도를 통해 기업 성장을 지원하고 있음

- ③ 법인세 세액공제액을 항목별로 보면 중소기업은 연구·인력개발비 세액공제(1.5조 원), 고용을 증대시킨 기업에 대한 세액공제(1.2조 원) 순으로 많고, 일반법인은 외국납부 세액공제(5.5조 원), 연구·인력개발비 세액공제(2.1조 원) 순임

- ④ 법인세 세액감면을 신고한 법인 수와 세액감면액은 24.5만 개, 1.9조 원*으로 5년 전(21.7만 개, 2.3조 원) 대비 법인 수는 12.9%(2.8만 개) 증가했지만, 세액감면액은 17.4%(0.4조 원) 감소하였으며, 법인 수와 세액감면액은 각각 중소기업이 99.9%, 78.9%의 비율을 차지함

* (중소기업) 245,158개, 1.5조 원. (일반법인) 188개, 0.4조 원

- ⑤ 법인세 세액감면액을 항목별로 보면 중소기업은 중소기업에 대한 특별세액감면(1.1조 원), 창업 중소기업 등에 대한 세액감면(0.2조 원) 순으로 많고, 일반법인은 수도권 외 지역 이전 본사에 대한 감면(0.3조 원)이 가장 많음

- ⑥ 법인세 접대비 신고 금액은 12.7조 원*으로 5년 전(10.7조 원) 대비 18.7%(2조 원) 증가하였으며, 중소기업이 71.7%의 비율을 차지함. 업태별로 살펴보면 제조업(3.8조 원), 서비스업(2.5조 원), 도매업(2.2조 원) 순으로 지출금액이 많음

* (중소기업) 9.1조 원, (일반법인) 3.6조 원

- ⑦ 법인세 기부금 신고 금액은 4.4조 원*이며, 이 중 일반법인이 75%의 비율을 차지함. 업태별로 살펴보면 제조업(1.5조 원), 금융·보험업(1.1조 원), 서비스(0.5조 원) 순으로 지출금액이 많음

* (중소기업) 1.1조 원, (일반법인) 3.3조 원

부가가치세 분야

- ⑧ '22년 전자세금계산서 발급금액(과세표준)은 4,311조 원으로 5년 전(3,226조 원) 대비 33.6%(1,085조 원) 증가하였으며, 업태별로 살펴보면 제조업(1,797조 원), 도매업(802조 원), 서비스업(474조 원) 순으로 발급금액이 많음
- ⑨ '22년 현금영수증 발급금액은 156.2조 원으로 5년 전(116.5조 원) 대비 34.1%(39.7조 원) 증가하였으며, 업태별로 살펴보면 소매업(53.7조 원), 음식업(11.6조 원), 서비스업(10.4조 원) 순으로 발급금액이 많음*
- * 업태별 건당 현금영수증 발급금액은 전문직(105만 원)이 가장 많음
- ⑩ '22년 부가가치세 면세사업자 수입금액은 365.7조 원으로 5년 전(284.2조 원) 대비 28.7%(81.5조 원) 증가하였으며, 업태별로 살펴보면 개인서비스업(95조 원), 보건업(81.6조 원), 도매업(58.9조 원) 순으로 높음*
- * 업태별 사업장당 면세사업자 수입금액은 보건업(10.5억 원)이 가장 많음

- 앞으로도 국세청은 '국민의 국세청, 신뢰받는 국세행정' 구현을 위해 통계 서비스를 확대하는 등 적극 행정을 실천하도록 노력하겠습니다.

붙임 1 - 『통계로 보는 생활업종』신규 콘텐츠 주요 내용

- 국세청은 '23년 5월, 최근 5년간의 100대 생활업종 데이터 분석으로 예비창업자·취업희망자 등에 도움이 되는 신규 통계를 공개하였으며,
- 9월에는 100대 생활업종 통계를 보다 쉽고 유용하게 이용할 수 있도록 업종별·지역별 매출 수준 등을 알 수 있는 '통계로 보는 생활업종' 콘텐츠를 새롭게 제공합니다.
- * 접근경로 : 국세통계포털(tasis.nts.go.kr) → 테마통계 → 통계로 보는 생활업종
- 통계로 보는 생활업종은 이용자가 직접 100대 생활업종 또는 지역을 선택하고 연 매출액을 입력하면
- 업종별·지역별 매출 수준*(20분위)과 유형별 통계(사업자 수, 평균 사업 존속연수, 성별·연령별 비율)를 한 눈에 볼 수 있는 체험형 콘텐츠입니다.
- * 매출 수준은 2021년 귀속 종합소득세 신고 총수입금액 데이터 활용



① 『업종으로 보는 생활업종』으로 선택한 업종의 정보를 한눈에

- ☐ 업종으로 보는 생활업종은 이용자가 100대 생활업종을 선택하고 연 매출액을 입력하면, 선택한 업종에 대한 지역별(전국→시·도→시·군·구) 매출 수준과 유형별 통계를 볼 수 있는 콘텐츠입니다.

② 『지역으로 보는 생활업종』으로 선택한 지역의 정보를 한눈에

- ☐ 지역으로 보는 생활업종은 이용자가 지역(시·군·구 단위)을 선택하고 매출액을 입력하면, 선택한 지역에 대한 업종별 매출 수준과 유형별 통계를 볼 수 있는 콘텐츠입니다.

붙임 2 - 「2023년 3분기 국세통계」 주요내용

① '22년에 법인세를 신고한 법인을 수입금액 규모별로 보면 수입금액 100억 원 초과인 경우 법인 수와 총부담세액은 각각 5.2%(5.1만 개), 88.1%(77.4조 원)의 비율을 차지함

- ☐ '22년에 법인세를 신고한 법인 수는 98.2만 개이며, 총부담세액은 87.8조 원으로
- 법인세 수입금액을 규모별로 보면 수입금액이 100억 원 초과인 경우 법인 수와 총부담세액은 각각 5.2%(5.1만 개), 88.1%(77.4조 원)를 차지하며,
 - 수입금액이 1조 원 초과인 경우 법인 수와 총부담세액은 각각 0.1%(529개), 53.4%(46.9조 원)를 차지하는 것으로 나타났습니다.

< 2022년 법인세 수입금액 규모별(누계) 신고 현황 >

[통계번호 8-2-14]

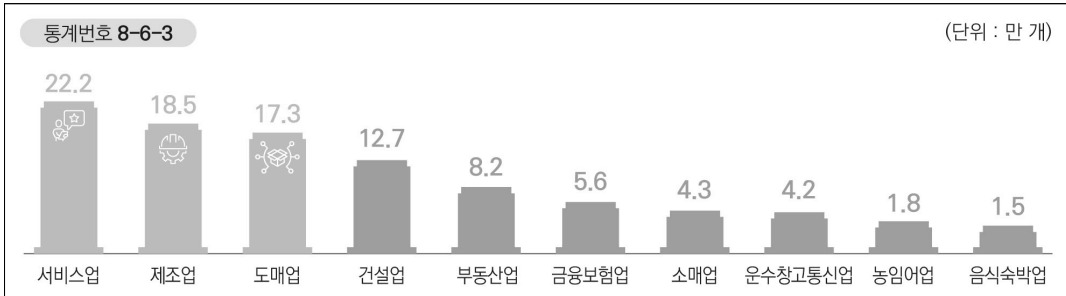
(단위 : 개, 조 원)

수입금액 규모별(누계)	신고 법인 수(누계)	총부담세액(누계)
1조 원 초과	529(0.1%)	46.9(53.4%)
5,000억 원 초과	994(0.1%)	52.6(59.9%)
1,000억 원 초과	4,793(0.5%)	64.8(73.8%)
100억 원 초과	51,679(5.2%)	77.4(88.1%)
100억 원 이하	930,777(94.8%)	10.4(11.9%)

- 또한, 법인세 업태별* 신고 법인 수를 보면 서비스업(22.2만 개), 제조업(18.5만 개), 도매업(17.3만 개) 순으로 법인 수가 많았습니다.

* 법인세 신고서상 기재된 주업종으로 분류

< 2022년 법인세 업태별 신고 법인 수(상위 10개) >

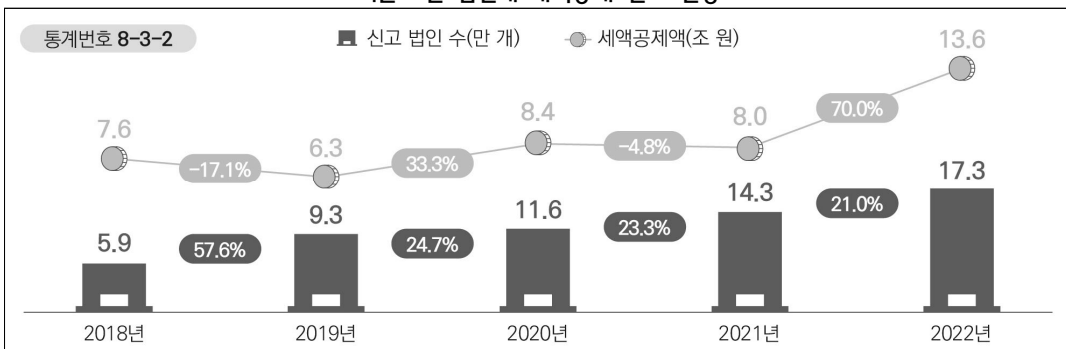


②

'22년에 법인세 세액공제를 신고한 법인 수와 세액공제액은 17.3만 개, 13.6조 원으로 5년 전 대비 각각 193.2%(11.4만 개), 78.9%(6조 원) 증가함

- 법인세 세액공제란 이중과세 방지 또는 조세정책적 목적을 위해 산출세액에서 일정금액을 공제하는 것으로
 - '22년에 법인세 세액공제를 신고한 법인 수와 세액공제액은 17.3만 개, 13.6조 원*으로 5년 전(5.9만 개, 7.6조 원) 대비 각각 193.2%(11.4만 개), 78.9%(6조 원) 증가하였는데,
 - * (중소기업) 15.9만 개·3.6조 원, (일반법인) 1.4만 개·10조 원
 - 법인 규모별로 보면 신고 법인 수는 중소기업이 11만 개, 세액공제액은 일반법인이 4.1조 원 증가하였습니다.
 - 또한, '22년 법인 수는 중소기업이 91.9%, 세액공제액은 일반법인이 73.5%의 비율을 차지 하였습니다.

< 최근 5년 법인세 세액공제 신고 현황 >





< 최근 5년 법인세 세액공제 법인규모별 신고 현황 >

[통계번호 8-3-2]

(단위 : 만 개, 조 원)

구 분	합 계		중소기업		일반법인	
	법인 수	금 액	법인 수	금 액	법인 수	금 액
2018년	5.9	7.6	4.9	1.7	1.0	5.9
2019년	9.3	6.3	8.2	2.1	1.1	4.2
2020년	11.6	8.4	10.4	2.4	1.2	6.0
2021년	14.3	8.0	13.0	2.9	1.3	5.1
2022년	17.3	13.6	15.9	3.6	1.4	10.0

* 공제항목별 사업자 수를 합산한 것으로 다수의 공제·감면을 받은 경우 사업자는 중복 있음

** 중소기업은 조세특례제한법 시행령 제2조에 의한 중소기업이며, 일반법인은 그 외의 법인

③

법인세 세액공제액을 항목별로 보면 중소기업은 연구·인력개발비 세액공제(1.5조 원), 일반법인은 외국납부 세액공제(5.5조 원)가 가장 많음

□ '22년에 신고한 법인세 세액공제액을 항목별로 보면

- 중소기업은 연구·인력개발비 세액공제*(1.5조 원), 고용을 증대시킨 기업에 대한 세액공제(1.2조 원), 통합투자 세액공제(0.3조 원) 순이며,
- 일반법인은 외국납부 세액공제(5.5조 원), 연구·인력개발비 세액공제*(2.1조 원), 통합투자 세액공제(1.2조 원) 순으로 많았습니다.

* 일반 연구·인력개발비 세액공제, 신성장동력·원천기술 연구개발비 세액공제, 국가전략기술 연구개발비세액공제의 합계

< 2022년 법인세 세액공제 현황(합계 상위 5개) >

[통계번호 8-3-2]

(단위 : 억 원)

구 분	합 계	중소기업	일반법인
외국납부 세액공제	56,678	1,129	55,549
연구·인력개발비 세액공제	36,173	14,821	21,352
1. 일반 연구·인력개발비 세액공제	(22,858)	(14,512)	(8,346)
2. 신성장동력·원천기술 연구개발비 세액공제	(8,791)	(291)	(8,500)
3. 국가전략기술 연구개발비 세액공제	(4,524)	(18)	(4,506)
통합투자 세액공제	15,641	3,302	12,339
고용을 증대시킨 기업에 대한 세액공제	15,268	11,950	3,318
생산성향상 시설투자 세액공제	3,614	212	3,402

□ 국세청은 법인세 세액공제 및 감면을 받으려는 중소기업 등에 법인세 공제·감면 컨설팅 제도와 연구·인력개발비 세액공제 사전심사 제도를 통해 고용과 투자를 유인하는 등 기업의 성장을 지원하고 있습니다.

◆ 법인세 공제·감면 컨설팅 제도

세액공제·감면을 적용받으려는 중소기업이 특정한 거래 또는 행위에 관하여 공제·감면세액의 계산, 제출 서류 등을 문의하는 경우 서면으로 답변해주는 제도(2022년 8월부터 시행)

◆ 연구·인력개발비 세액공제 사전심사 제도

연구·인력개발비 세액공제를 적용받고자 하는 내국인의 신청에 따라 국세청이 세액공제 적정 여부를 사전에 확인해 주는 제도

④

'22년에 법인세 세액감면을 신고한 법인 수와 세액감면액은 24.5만 개, 1.9조 원으로 5년 전 대비 법인 수는 12.9%(2.8만 개) 증가, 세액감면액은 17.4%(0.4조 원) 감소함

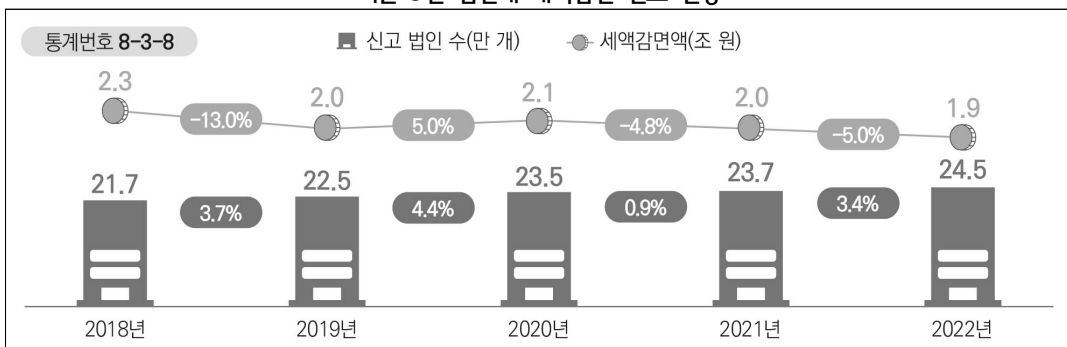
□ 법인세 세액감면이란 특정한 사업 또는 자산에서 발생하는 소득에 대한 산출세액의 전액을 면제하거나 일정률에 상당하는 금액을 경감하여 주는 것으로

- '22년에 법인세 세액감면을 신고한 법인 수와 세액감면액은 24.5만 개, 1.9조 원*으로 5년 전(21.7만 개, 2.3조 원) 대비 법인 수는 12.9% (2.8만 개) 증가한 반면 세액감면액은 17.4%(0.4조 원) 감소하였는데,

* (중소기업) 245,158개 · 1.5조 원, (일반법인) 188개 · 0.4조 원

- 법인 규모별로 보면 신고 법인 수는 중소기업이 2.9만 개 증가, 세액감면액은 일반법인이 0.5조 원 감소하였습니다.
- 또한, '22년 법인 수와 세액감면액은 각각 중소기업이 99.9%, 78.9%의 비율을 차지하였습니다.

< 최근 5년 법인세 세액감면 신고 현황 >



< 최근 5년 법인세 세액감면 법인규모별 신고 현황 >

[통계번호 8-3-8]

(단위 : 만 개, 조 원)

구 분	합 계		중소기업		일반법인	
	법인 수	금 액	법인 수	금 액	법인 수	금 액
2018년	21.7	2.3	21.6	1.4	0.04	0.9
2019년	22.5	2.0	22.4	1.3	0.03	0.7
2020년	23.5	2.1	23.5	1.4	0.02	0.7
2021년	23.7	2.0	23.7	1.6	0.02	0.4
2022년	24.5	1.9	24.5	1.5	0.02	0.4

* 공제항목별 사업자 수를 합산한 것으로 다수의 공제·감면을 받은 경우 사업자는 중복 있음

** 중소기업은 조세특례제한법 시행령 제2조에 의한 중소기업이며, 일반법인은 그 외의 법인

⑤	법인세 세액감면액을 항목별로 보면 중소기업은 중소기업에 대한 특별 세액감면(1.1조 원), 일반법인은 수도권 외 지역 이전 본사에 대한 세액감면(0.3조 원)이 가장 많음
---	---

□ '22년에 신고한 법인세 세액감면액을 항목별로 보면

- 중소기업은 중소기업에 대한 특별 세액감면(1조 858억 원), 창업 중소기업에 대한 세액감면(1,672억 원), 창업 벤처중소기업의 세액감면(889억 원) 순이며,
- 일반법인은 수도권 외 지역 이전 본사에 대한 세액감면(2,846억 원), 외국인투자지역 내 외국인투자 세액감면(608억 원) 순으로 나타났습니다.

< 2022년 법인세 세액감면 현황(합계 상위 5개) >

[통계번호 8-3-8]

(단위 : 억 원)

구 분	합 계	중소기업	일반법인
중소기업에 대한 특별 세액감면	10,858	10,858	-
수도권 외 지역 이전 본사에 대한 세액감면	2,993	147	2,846
창업 중소기업에 대한 세액감면	1,672	1,672	-
창업 벤처중소기업의 세액감면	889	889	-
외국인투자지역 내 외국인투자 세액감면	651	43	608

⑥

'22년에 신고한 법인세 접대비는 12.7조 원으로 5년 전 대비 18.7%(2조 원) 증가하였으며, 업태별로 보면 제조업 >서비스업 >도매업 순임

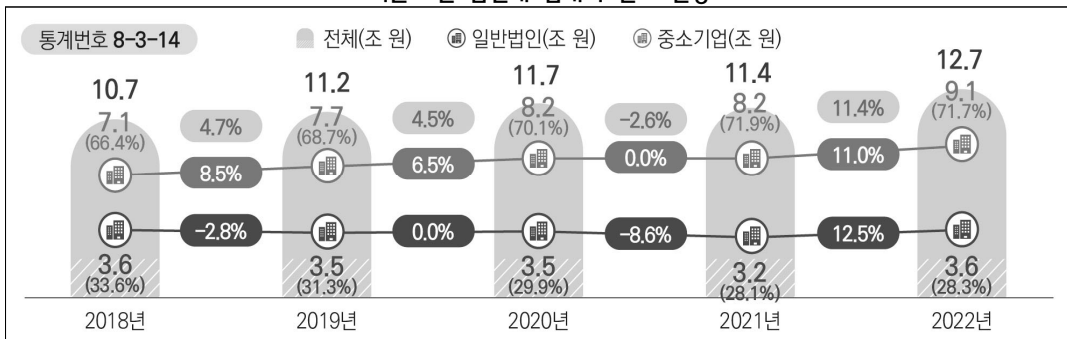
□ 법인세 접대비란 접대, 교제, 사례 등 어떠한 명목에 상관없이 이와 유사한 목적으로 지출한 비용으로 업무와 관련이 있는 자와 업무를 원활하게 진행하기 위해 지출한 금액으로(법인세법 제25조)

- '22년에 신고한 법인세 접대비는 12.7조 원*으로 5년 전(10.7조 원) 대비 18.7%(2조 원) 증가하였으며,

* (중소기업) 9.1조 원, (일반법인) 3.6조 원

- 중소기업 접대비가 전체 법인 접대비의 71.7% 비율을 차지한 것으로 나타났습니다.

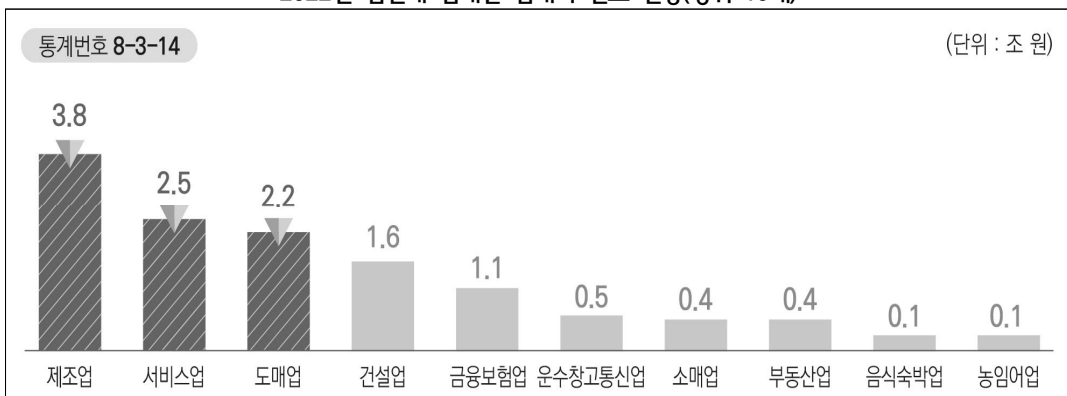
< 최근 5년 법인세 접대비 신고 현황 >



- 또한, 업태별*로 살펴보면 제조업(3.8조 원), 서비스업(2.5조 원), 도매업(2.2조 원) 순으로 지출금액이 많았습니다.

* 법인세 신고서상 기재된 주업종으로 분류

< 2022년 법인세 업태별 접대비 신고 현황(상위 10개) >



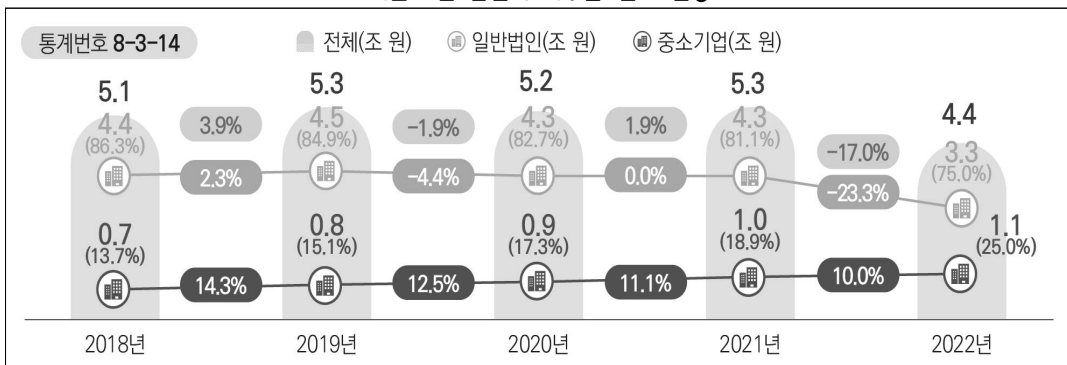


⑦

'22년에 신고한 법인세 기부금은 4.4조 원이며, 업태별로 보면 제조업 >금융·보험업 >서비스업 순임

- 법인세 기부금이란 내국법인이 사업과 직접적인 관계없이 무상으로 지출하는 금액으로(법인세법 제24조)
- '22년에 신고한 법인세 기부금은 4.4조 원*이며, 일반법인 기부금이 전체 법인 기부금의 75% 비율을 차지한 것으로 나타났습니다.
 - * (중소기업) 1.1조 원, (일반법인) 3.3조 원

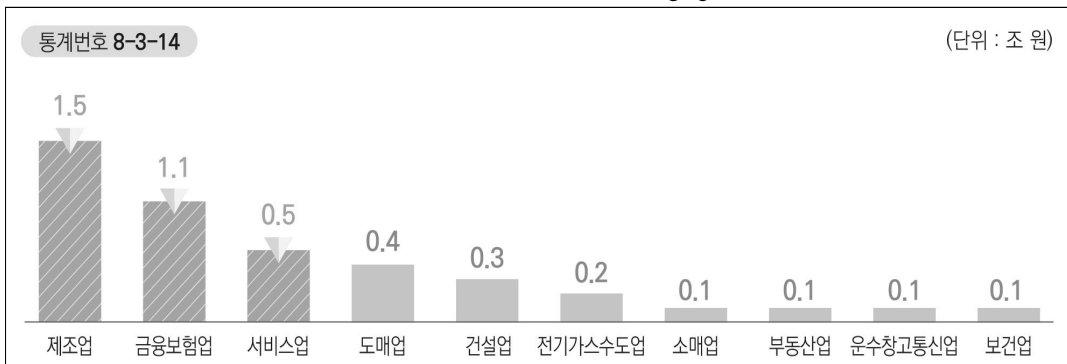
< 최근 5년 법인세 기부금 신고 현황 >



- 또한, 업태별*로 살펴보면 제조업(1.5조 원), 금융·보험업(1.1조 원), 서비스업(0.5조 원) 순으로 지출금액이 많았습니다.

* 법인세 신고서상 기재된 주업종으로 분류

< 2022년 법인세 업태별 기부금 신고 현황(상위 10개) >

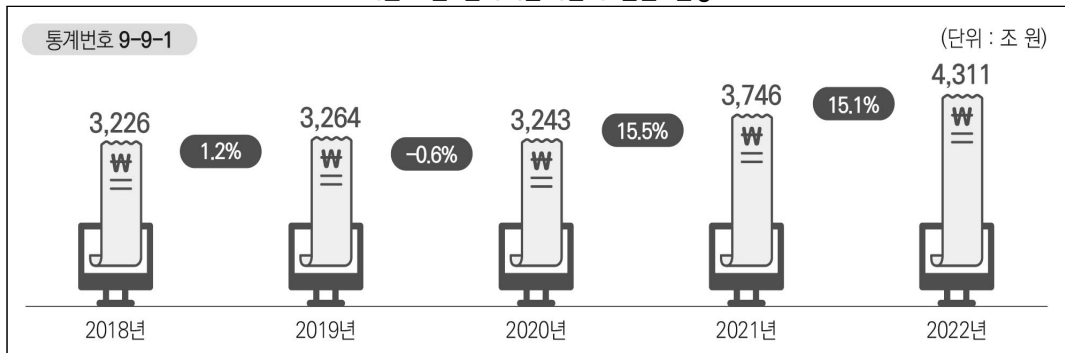


⑧

'22년 전자세금계산서 발급금액은 4,311조 원으로 5년 전 대비 33.6%(1,085조 원) 증가하였으며, 업태별로 보면 제조업 >도매업 >서비스업 순임

- 전자세금계산서란 사업자가 재화 또는 용역을 공급하는 때에 부가가치세를 거래상대방으로부터 징수하고 그 사실을 증명하기 위해 전자적 방법으로 작성·발급하는 계산서로(부가가치세법 제32조)
- '22년 전자세금계산서 발급금액(과세표준)은 4,311조 원으로 5년 전(3,226조 원) 대비 33.6%(1,085조 원) 증가하였으며,
 - 업태별로 살펴보면 제조업(1,797조 원), 도매업(802조 원), 서비스업(474조 원) 순으로 발급금액이 많았습니다.

< 최근 5년 전자세금계산서 발급 현황 >



< 2022년 업태별 전자세금계산서 발급 현황(상위 5개) >

[통계번호 9-9-1]

(단위 : 조 원)

구 분	업태명	전자세금계산서 발급금액		
		합 계	법인사업자	개인사업자
1 위	제조업	1,797	1,653	144
2 위	도매업	802	673	129
3 위	서비스업	474	435	39
4 위	건설업	410	350	60
5 위	전기 · 가스 · 수도업	325	322	3



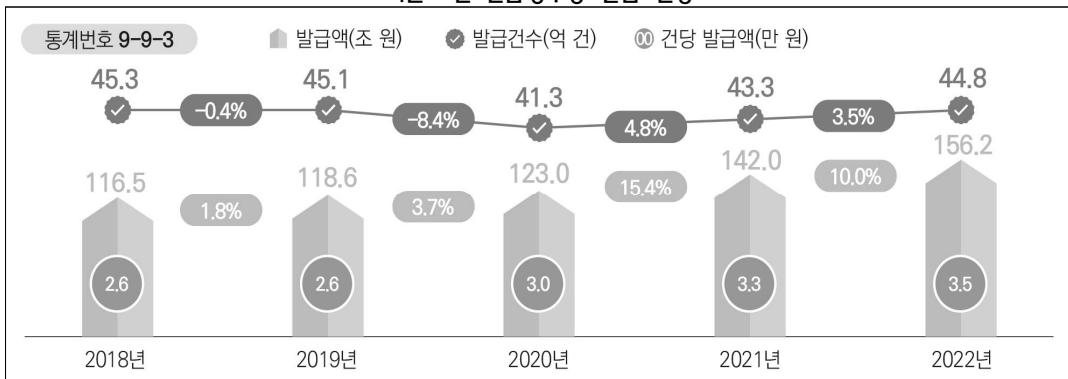
⑨

'22년 현금영수증 발급금액은 156.2조 원으로 5년 전 대비 34.1%(39.7조 원) 증가하였으며, 업태별로 보면 소매업 >음식업 >서비스업 순임

- 현금영수증이란 현금영수증가맹점이 재화 또는 용역을 공급하고 그 대금을 현금으로 받는 경우 전자적 방법으로 발급하는 영수증으로(조세특례제한법 제126조의3)
- '22년 현금영수증 발급건수와 발급금액은 44.8억 건, 156.2조 원으로 5년 전(45.3억 건, 116.5조 원) 대비 발급건수는 1.1%(0.5억 건) 감소하였고, 발급금액은 34.1%(39.7조 원) 증가하였습니다.
 - 또한, 발급금액을 업태별*로 살펴보면 소매업(53.7조 원), 음식업(11.6조 원), 서비스업(10.4조 원) 순이며, 건당 발급금액은 전문직(105만 원)이 가장 많은 것으로 나타났습니다.

* 업태 분류는 가맹점의 주업종코드로 분류

< 최근 5년 현금영수증 발급 현황 >



< 2022년 업태별 현금영수증 발급 현황(발급금액 상위 5개) >

[통계번호 9-9-3]

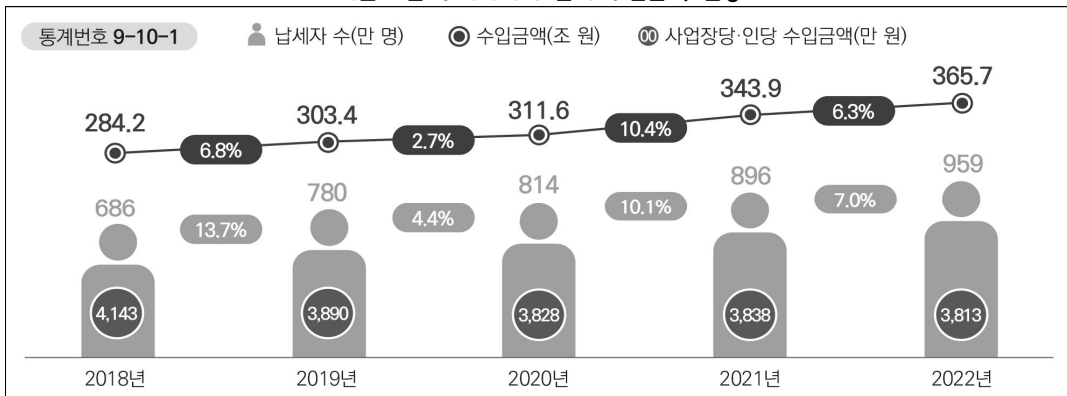
구 분	업태명	발급건수(억 건)	발급금액(조 원)	건당 발급금액(만 원)
1 위	소매업	21.7	53.7	2.5
2 위	음식업	4.8	11.6	2.4
3 위	서비스업	0.7	10.4	14.6
4 위	병원	0.6	7.7	12.9
5 위	전문직	0.05	4.7	105.1

⑩

'22년 귀속 부가가치세 면세사업자 수입금액은 365.7조 원으로 5년 전 대비 28.7%(81.5조 원) 증가하였으며, 업태별로 보면 개인서비스업 >보건업 >도매업 순임

- '22년 귀속 부가가치세 면세 수입금액이 있는 개인사업자는 수입금액 등 사업장 현황을 올해 2월 10일까지 신고하였으며,
- 납세자 수는 959만 명, 수입금액은 365.7조 원*으로 5년 전(686만 명, 284.2조 원) 대비 납세자 수는 39.8%(273만 명), 수입금액은 28.7% (81.5조 원) 증가하였습니다.
 - * 부가가치세 과면세 겸업자의 면세수입금액을 포함하고, 국세청에서 과세자료를 수집하여 수입금액을 결정하는 사업자로서 인적용역자 등 포함
 - 또한, 수입금액을 업태별로 살펴보면 개인서비스업(95조 원), 보건업(81.6조 원), 도매업(58.9조 원) 순이며, 사업장당 수입금액은 보건업(10.5억 원)이 가장 많은 것으로 나타났습니다.

< 최근 5년 부가가치세 면세 수입금액 현황 >



< 2022년 업태별 부가가치세 면세 수입금액 현황(수입금액 상위 5개) >

[통계번호 9-10-2]

구 분	업태명	납세자수(만 명)	수입금액(조 원)	사업장당·인당 수입금액(만 원)
1 위	개인서비스업	828.9	95.0	1,147
2 위	보건업	7.8	81.6	104,924
3 위	도매업	12.2	58.9	48,324
4 위	소매업	23.8	57.1	24,000
5 위	농·임·어업	5.2	18.7	35,982